

Modulverteilung für Master of Science (Studiengang 200) im Wintersemester 2011/2012

Studierende im 1. Semester

Der Plan enthält einen Überblick über die Verteilung der Module aus der Biologie (biol 200, biol 207 und biol 205). Module aus biol 202/203 müssen noch selbständig ergänzt werden.

| Sem. 1 | 1. Woche 17.10.-21.10. Prüfungswoche | | | | |
|--------|---|----|----|----|----|
| | Mo | Di | Mi | Do | Fr |
| 8-10 | | | | | |
| 10-12 | | | | | |
| 12-14 | | | | | |
| 14-16 | | | | | |
| 16-18 | | | | | |
| 18-20 | | | | | |

Erste Woche = Prüfungswoche → nur Platzvergabe für alle Module; maximal 45 Minuten pro Vorbesprechung

Zeiten : **Siehe besonderen Aushang**

| Sem. 1 | 2. Woche 24.10.-28.10. | | | | | | | | | | 3. Woche 31.10.-4.11. | | | | | | | | | | | |
|--------|------------------------|-----|-----|-----|-----|-----|-----|-----|-----|-----|-----------------------|-----|-----|-----|-----|-----|-----|-----|-----|-----|-----|-----|
| | Mo | Di | Mi | Do | Fr | Mo | Di | Mi | Do | Fr | | | | | | | | | | | | |
| 8-10 | | | | | | | | | | | | | | | | | | | | | | |
| 10-12 | 212 | 216 | 205 | 212 | 214 | 210 | 218 | 212 | 212 | 214 | 210 | 212 | 216 | 205 | 212 | 214 | 210 | 212 | 218 | 212 | 210 | 214 |
| 12-14 | | | 200 | | | | | | | | | 200 | | | | | | | | | | |
| 14-16 | | 212 | | | 212 | | | | | | | 212 | | | | | 212 | 212 | | | | |
| 16-18 | 200 | | | | | | | | | | | 200 | | | | | | | | | | |
| 18-20 | | | | | | | | | | | | | | | | | | | | | | |

| Sem.1 | 4. Woche 7.11.-11.11. | | | | | | | | | | | | 5. Woche 14.11.-18.11. | | | | | | | | |
|-------|-----------------------|-----|-----|-----|-----|-----|-----|-----|-----|-----|-----|-----|------------------------|-----|-----|-----|-----|-----|-----|-----|-----|
| | Mo | Di | Mi | Do | Fr | Mo | Di | Mi | Do | Fr | | | | | | | | | | | |
| 8-10 | | | | | | | | | | | | | | | | | | | | | |
| 10-12 | 212 | 216 | 205 | | 212 | 214 | 210 | 218 | 212 | 218 | 212 | 214 | 210 | 216 | 205 | 214 | 210 | 218 | | 214 | 210 |
| 12-14 | | | 200 | | | | | | | | | | | | | | | | | | |
| 14-16 | 210 | 218 | 210 | 218 | | | | 218 | 210 | 218 | | | 210 | 218 | 210 | | | 218 | 210 | 218 | 210 |
| 16-18 | 200 | | | | | | | | | | | | | 200 | | | | | | | |
| 18-20 | | | | | | | | | | | | | | | | | | | | | |

Modulverteilung für Master of Science (Studiengang 200) im Wintersemester 2011/2012

| Sem. 1 | 6. Woche 21.11.-25.11. | | | | | 7. Woche 28.11.-2.12. | | | | |
|--------|---------------------------|---------|---------|---------|---------|--------------------------|---------|---------|---------|---------|
| | Mo | Di | Mi | Do | Fr | Mo | Di | Mi | Do | Fr |
| 8-10 | | | | | | | | | | |
| 10-12 | 216 | 205 | 214 210 | 218 216 | 214 210 | 216 | 205 | 214 210 | 216 218 | 214 210 |
| 12-14 | 214 216 | 214 216 | 200 | 214 216 | 214 216 | 214 216 | 214 216 | 200 | 214 216 | 214 216 |
| 14-16 | 214 216 | 214 216 | | 214 216 | 214 216 | 214 216 | 214 216 | | 214 216 | 214 216 |
| 16-18 | 200 | | | | | 200 | | | | |
| 18-20 | | | | | | | | | | |

| Sem. 1 | 8. Woche 5.12.-9.12. | | | | | 9. Woche 12.12.-16.12. | | | | |
|--------|-------------------------|---------|-----|----|-----|---------------------------|---------|---------|----|-----|
| | Mo | Di | Mi | Do | Fr | Mo | Di | Mi | Do | Fr |
| 8-10 | | | | | 211 | | 213 | | | 211 |
| 10-12 | 211 217 | 205 219 | | | 215 | 211 213 217 | 205 219 | 213 215 | | |
| 12-14 | | | 200 | | | | | 200 | | |
| 14-16 | | | | | | | | | | |
| 16-18 | 200 | | | | | 200 | | | | |
| 18-20 | | | | | | | | | | |

| Sem. 1 | 10. Woche 9.1.-13.1. | | | | | 11. Woche 16.1.-20.1. | | | | |
|--------|-------------------------|---------|---------|---------|-------------|--------------------------|---------|---------|-----|-------------|
| | Mo | Di | Mi | Do | Fr | Mo | Di | Mi | Do | Fr |
| 8-10 | | 213 | | | 211 | | 213 | | | 211 |
| 10-12 | 211 213 217 | 205 219 | | 213 215 | 211 213 217 | 205 219 | | 213 215 | | |
| 12-14 | | 213 217 | 213 217 | 200 | 217 213 217 | | 213 217 | 213 217 | 200 | 217 213 217 |
| 14-16 | | 213 217 | 213 217 | | 217 213 217 | | 213 217 | 213 217 | | 217 213 217 |
| 16-18 | 200 | | | | | 200 | | | | |
| 18-20 | | | | | | | | | | |

Modulverteilung für Master of Science (Studiengang 200) im Wintersemester 2011/2012

| Sem. 1 | 12. Woche 23.1.-27.1. | | | | | 13. Woche 30.1.-3.2. | | | | |
|--------|--------------------------|---------|-----|-----|---------|-------------------------|---------|-----|-----|---------|
| | Mo | Di | Mi | Do | Fr | Mo | Di | Mi | Do | Fr |
| 8-10 | | | | | 211 | | | | | 211 |
| 10-12 | 211 217 | 205 | 219 | | 215 | 211 217 | 205 | 219 | | 215 |
| 12-14 | | 211 219 | 200 | 219 | 211 219 | | | 200 | | |
| 14-16 | 211 | | | | | 211 | 211 219 | | 219 | 211 219 |
| 16-18 | 200 | | | | | 200 | | | | |
| 18-20 | | | | | | | | | | |

| Sem. 1 | 14. Woche 6.2.-10.2. | | | | | 15. Woche 13.2.-17.2. Prüfungswoche | | | | | 16. Woche 20.2.-24.2. Prüfungswoche | | | | |
|--------|----------------------|----|-----------------|----|-----|---|----|----|----|----|---|----|----|----|----|
| | Mo | Di | Mi | Do | Fr | Mo | Di | Mi | Do | Fr | Mo | Di | Mi | Do | Fr |
| 8-10 | | | | | | | | | | | | | | | |
| 10-12 | 217 212 | | 210 214 219 218 | | 215 | 213 217 211 205 | | | | | | | | | |
| 12-14 | | | | | | | | | | | | | | | |
| 14-16 | | | | | | | | | | | | | | | |
| 16-18 | 200 | | | | | | | | | | | | | | |
| 18-20 | | | | | | | | | | | | | | | |

- In der ersten Semesterhälfte Einführungsmodul biol**210**, **212**, **214**, **216** und **218** (biol218 kann für die Vertiefungsrichtungen 4 oder 5 gewählt werden)
- In der zweiten Semesterhälfte Einführungsmodul biol**211**, **213**, **215**, **217** und **219**.
- Die dazugehörigen Praktika verteilen sich auf 5-6 Nachmittage (nicht Mittwochs).
- Seminar und Übung zu biol215 als Block in der Vorlesungsfreien Zeit (Exkursion)
- Das Modul **biol200** schreibt die Teilnahme an zwei Kolloquien vor; dafür sind die blau markierten Zeiträume am Montag und Mittwoch frei zu halten.
- Veranstaltungen des Moduls Lehren und Lernen (**biol205**) finden jeweils Dienstag von 10.15-11.00 Uhr statt.
- Hinzu kommen außerdem Vertiefungsspezifische Wahlpflicht & Berufsspezifisches Nebenfach, die sich über 2-3 Semester erstrecken.

Modulverteilung für Master of Science (Studiengang 200) im Wintersemester 2011/2012

Studierende im 2. und 3. Semester

Der Plan bietet eine Übersicht über die Verteilung der Module biol 201 im Wintersemester. Weitere Veranstaltungen aus biol 204, biol 202/203 und evtl. biol 205 sind selbständig zu ergänzen.

| Sem. 3 | 1. Woche 17.10 – 21.10. Prüfungswoche | | | | | 2. Woche 25.10.-28.10. | | | | | 3. Woche 31.10.-4.11. | | | | | 4. Woche 7.11.-11.11. | | | | | 5. Woche 14.11.-18.11. | | | | |
|--------|--|----|----|----|----|------------------------|----|----|----|----|-----------------------|----|----|----|----|-----------------------|----|----|----|----|------------------------|----|----|----|----|
| | Mo | Di | Mi | Do | Fr | Mo | Di | Mi | Do | Fr | Mo | Di | Mi | Do | Fr | Mo | Di | Mi | Do | Fr | Mo | Di | Mi | Do | Fr |
| 8-10 | | | | | | | | | | | | | | | | | | | | | | | | | |
| 10-12 | | | | | | | | | | | | | | | | | | | | | | | | | |
| | | | | | | | | | | | | | | | | | | | | | | | | | |
| 12-14 | | | | | | | | | | | | | | | | | | | | | | | | | |
| 14-16 | | | | | | | | | | | | | | | | | | | | | | | | | |
| 16-18 | | | | | | | | | | | | | | | | | | | | | | | | | |
| 18-20 | | | | | | | | | | | | | | | | | | | | | | | | | |

1. Woche = Prüfungswoche → nur Platzvergabe für alle Module




















| Sem. 3 | 6. Woche 21.11.-25.11. | | | | | 7. Woche 28.11.-2.12. | | | | | 8. Woche 5.12.-9.12. | | | | | 9. Woche 12.12.-16.12. | | | | |
|--------|------------------------|----|----|----|----|-----------------------|----|----|----|----|----------------------|----|----|----|----|------------------------|----|----|----|----|
| | Mo | Di | Mi | Do | Fr | Mo | Di | Mi | Do | Fr | Mo | Di | Mi | Do | Fr | Mo | Di | Mi | Do | Fr |
| 8-10 | | | | | | | | | | | | | | | | | | | | |
| 10-12 | | | | | | | | | | | | | | | | | | | | |
| | | | | | | | | | | | | | | | | | | | | |
| | | | | | | | | | | | | | | | | | | | | |
| 12-14 | | | | | | | | | | | | | | | | | | | | |
| 14-16 | | | | | | | | | | | | | | | | | | | | |
| 16-18 | | | | | | | | | | | | | | | | | | | | |
| 18-20 | | | | | | | | | | | | | | | | | | | | |

| Sem. 3 | 10. Woche 9.1.-13.1.2011 | | | | | 11. Woche 16.1.-20.1. | | | | | 12. Woche 23.1.-27.1. | | | | | 13. Woche 30.1.-3.2. | | | | |
|--------|--------------------------|----|----|----|----|-----------------------|----|----|----|----|-----------------------|----|----|----|----|----------------------|----|----|----|----|
| | Mo | Di | Mi | Do | Fr | Mo | Di | Mi | Do | Fr | Mo | Di | Mi | Do | Fr | Mo | Di | Mi | Do | Fr |
| 8-10 | | | | | | | | | | | | | | | | | | | | |
| 10-12 | | | | | | | | | | | | | | | | | | | | |
| | | | | | | | | | | | | | | | | | | | | |
| | | | | | | | | | | | | | | | | | | | | |
| 12-14 | | | | | | | | | | | | | | | | | | | | |
| 14-16 | | | | | | | | | | | | | | | | | | | | |
| 16-18 | | | | | | | | | | | | | | | | | | | | |
| 18-20 | | | | | | | | | | | | | | | | | | | | |

Modulverteilung für Master of Science (Studiengang 200) im Wintersemester 2011/2012

| Sem. 3 | 14. Woche 6.2.-10.2. | | | | | 15. Woche 13.2.-17.2. Prüfungswoche | | | | | 16. Woche 20.2.-24.2. Prüfungswoche | | | | |
|--------|----------------------|----|----|----|----|--|----|----|----|----|--|----|----|----|----|
| | Mo | Di | Mi | Do | Fr | Mo | Di | Mi | Do | Fr | Mo | Di | Mi | Do | Fr |
| 8-10 | | | | | | | | | | | | | | | |
| 10-12 | | | | | | | | | | | | | | | |
| 12-14 | | | | | | | | | | | | | | | |
| 14-16 | | | | | | | | | | | | | | | |
| 16-18 | | | | | | | | | | | | | | | |
| 18-20 | | | | | | | | | | | | | | | |

- biol 234 findet vom 4.10 – 14.10.2011 vor dem Wintersemester statt, biol 233 im Anschluss an das WS in der vorlesungsfreien Zeit
- Sieben Zeitrahmen von je 2 Wochen; jedes Wahlmodul wird einem Zeitrahmen zugeordnet
- 8-12 Uhr für Vorlesungen oder Seminare, an 5-6 Nachmittagen Praktika (außer Mittwoch); entspricht ein 5 LP Wahlmodul
- Labor- und Freilandpraktika können nach Vereinbarung auch in der vorlesungsfreien Zeit liegen; liegen sie im Semester, dann sollten Sie jeweils zwei zweiwöchige Zeitrahmen belegen.
- Die hellblau markierten Bereiche (Montag und Dienstag 16.15-17.45 Uhr) sind für das Biologische Kolloquium und die Institutskolloquien freizuhalten.

biol222 MS FSV Wahl Molekulare Grundlagen der Neurobiologie W  
 biol226 MS FSV Wahl Biostatistics W  
 biol229 MS FSV Wahl Methoden der Historischen Geobotanik II W 
 biol230 MS FSV Wahl Biochemie der pflanzlichen Zelle W  
 biol232 MS FSV Wahl Humanbiologie W 
 biol233 MS FSV Wahl Evolution von Entwicklungsmech. (EvoDevo) W  
 biol234 MS FSV Wahl 
 biol238 MS FSV Wahl 2D-Proteomanalyse W  
 biol241 MS FSV Wahl Multivariate Vegetationsanalyse S W 
 biol243 MS FSV Wahl Biologie und Ökologie von Moosen und Flechten S W 
 biol248 MS FSV Wahl Methoden der Zellbiologie W 
 biol250 MS FSV Wahl Ecological Immunology and Infection Biology  
 biol251 MS FSV Wahl Funktionelle Morphologie der Invertebraten W 

4. Semester Masterarbeit