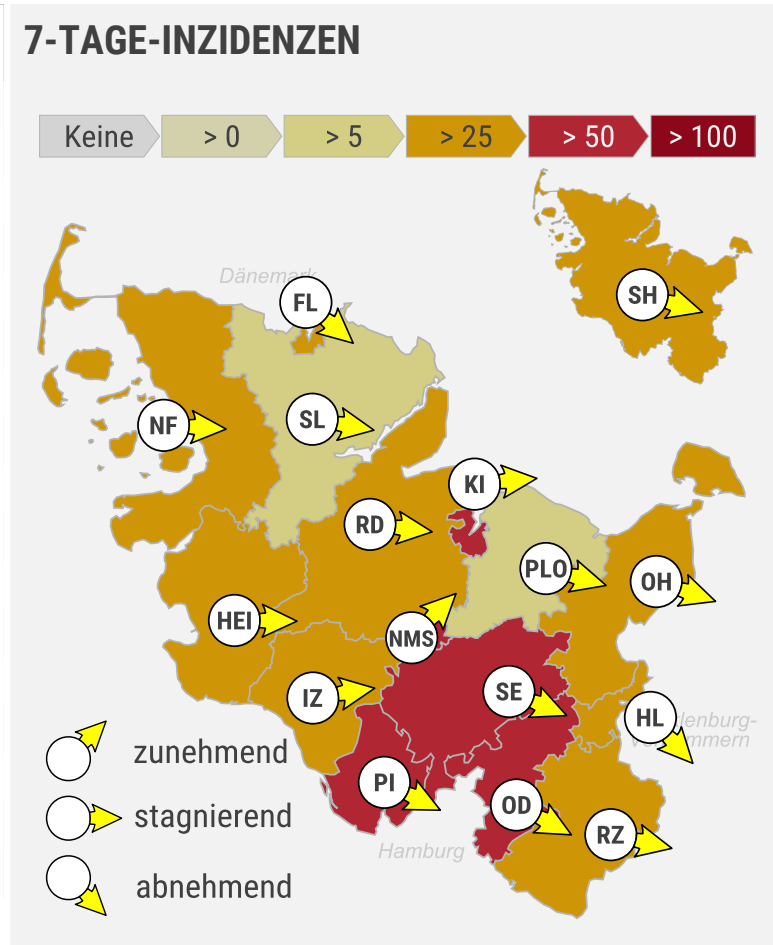


INFEKTIONEN MIT SARS-COV-2 IN SCHLESWIG-HOLSTEIN Stand in den Kreisen und Kreisfreien Städten | Stichtag 18.11.2020

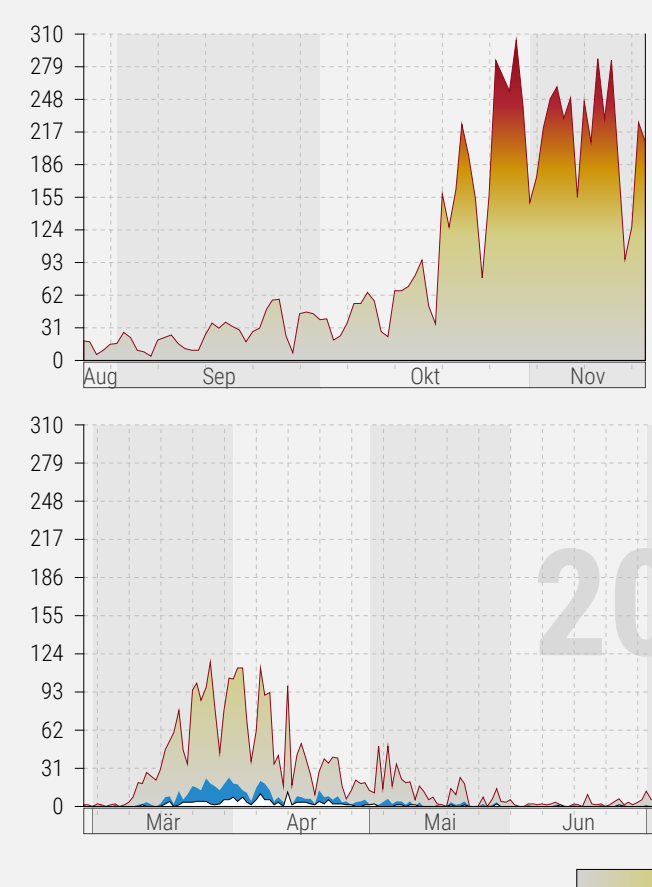
Neu gemeldete Fälle in SH	208	Aktuell im Krankenhaus	151	Aktuell in Intensivtherapie	23	Aktuell in Beatmung	12	Genesene insgesamt	~ 8.700
---------------------------	------------	------------------------	------------	-----------------------------	-----------	---------------------	-----------	--------------------	----------------

Kreis	7-d-Inzidenz	Meldungen letzte 7 Tage							letzte 12 Wochen				gesamt mit Δ zum Vortag						
		18.11.	17.11.	16.11.	15.11.	14.11.	13.11.	12.11.	Inzidenz	Fälle	Hosp.	Verst.	Inzidenz	Fälle	Δ	Hosp.	Δ	Verst.	Δ
Stormarn (OD)	75,8	36	32	12	22	8	36	39	405,5	990	21	12	622,1	1.519	+36	74	-	47	-
Pinneberg (PI)	71,2	49	33	18	5	48	37	35	402,1	1.271	74	2	634,9	2.007	+51	209	+1	49	-
Neumünster (NMS)	67,3	2	11	18	3	6	10	4	371,6	298	17	2	498,8	400	+2	27	+2	5	+1
Segeberg (SE)	61,3	17	17	30	6	31	57	12	350,3	971	58	24	494,3	1.370	+16	103	-	31	-
Kiel (KI)	51,1	22	29	13	10	12	17	23	227,7	562	51	5	399,1	985	+21	129	+3	16	-
Nordfriesland (NF)	49,4	7	21	6	2	16	17	13	312,1	518	32	1	374,2	621	+7	48	-	3	-
Lübeck (HL)	48,0	-	2	11	21	13	35	22	361,6	783	31	4	462,8	1.002	-	42	-	5	-
Herzogtum Lauenburg (RZ)	48,0	16	25	1	5	11	16	21	288,4	571	14	4	441,9	875	+16	64	-	22	-
Dithmarschen (HEI)	39,0	11	10	5	2	9	8	7	285,3	380	41	9	398,7	531	+12	67	+2	14	+1
Ostholstein (OH)	36,4	22	9	2	5	12	12	11	208,9	419	20	1	255,8	513	+22	32	-	1	-
Rendsburg-Eckernförde (RD)	29,9	5	21	7	3	13	13	20	189,0	518	34	2	306,8	841	+5	84	+2	16	-
Flensburg (FL)	28,8	6	1	-	2	1	8	8	236,2	213	5	-	317,2	286	+6	11	-	3	-
Steinburg (IZ)	25,2	9	9	-	5	-	5	5	144,3	189	12	-	296,2	388	+9	37	-	3	-
Plön (PLO)	16,3	3	3	-	-	4	8	3	105,7	136	18	-	224,6	289	+3	53	-	8	-
Schleswig-Flensburg (SL)	15,4	2	3	3	5	6	6	6	156,6	315	17	2	245,1	493	+2	37	-	6	-
Schleswig-Holstein	46,8	207	226	126	96	190	285	229	280,1	8.134	445	68	417,4	12.120	+208	1.017	+10	229	+2

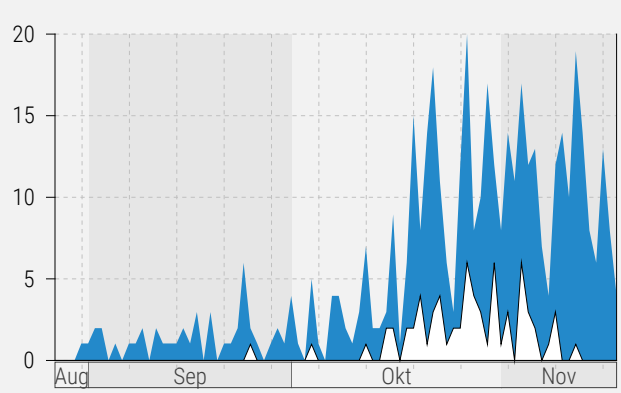


Hinweis: Die Tabelle und Zeitreihen zeigen die Anzahl der Fälle bezogen auf den Tag der Meldung (Meldedatum) an das Gesundheitsamt. Zwischen der Meldung und der Übermittlung kann es zu Verzögerungen kommen. In diesen Fällen kann die kumulative Zunahme (Neu gemeldete Fälle / Δ zum Vortag) von den Werten im ersten Abschnitt der Tabelle (Meldungen letzte 7 Tage) abweichen, da die nachgemeldeten Fälle für den tatsächlichen Meldetag ausgewiesen werden.

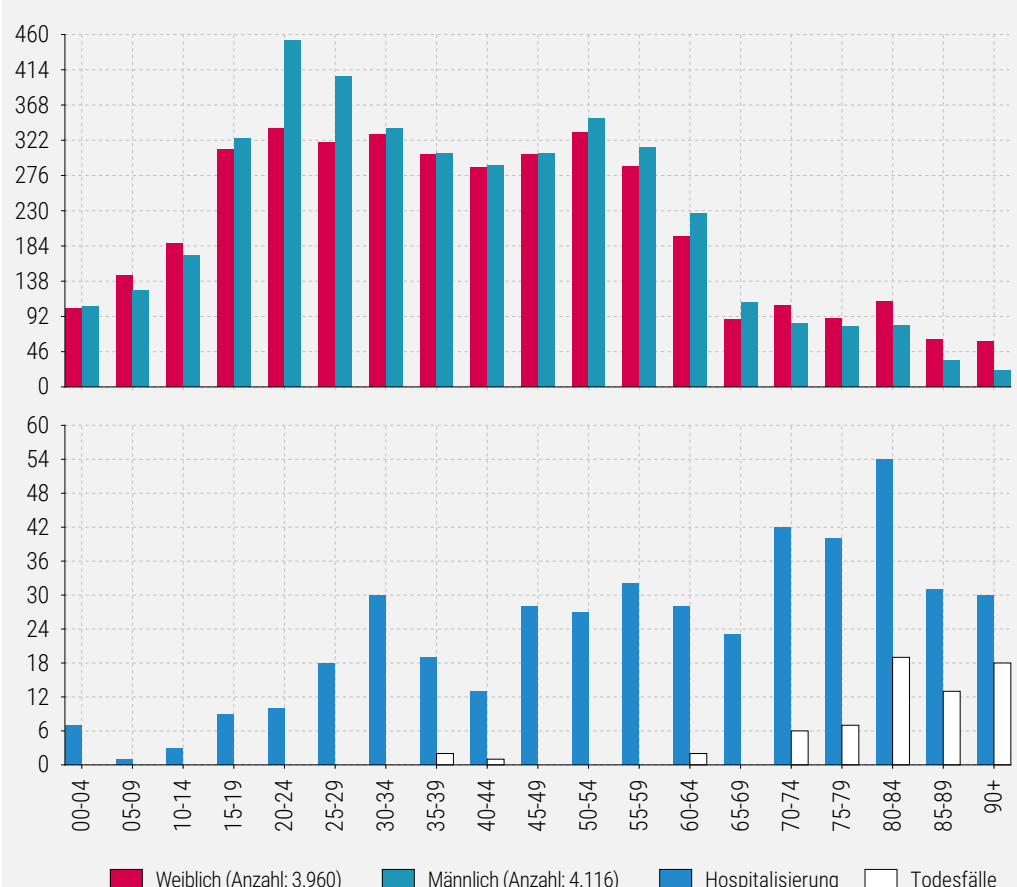
ZEITREIHENDARSTELLUNG



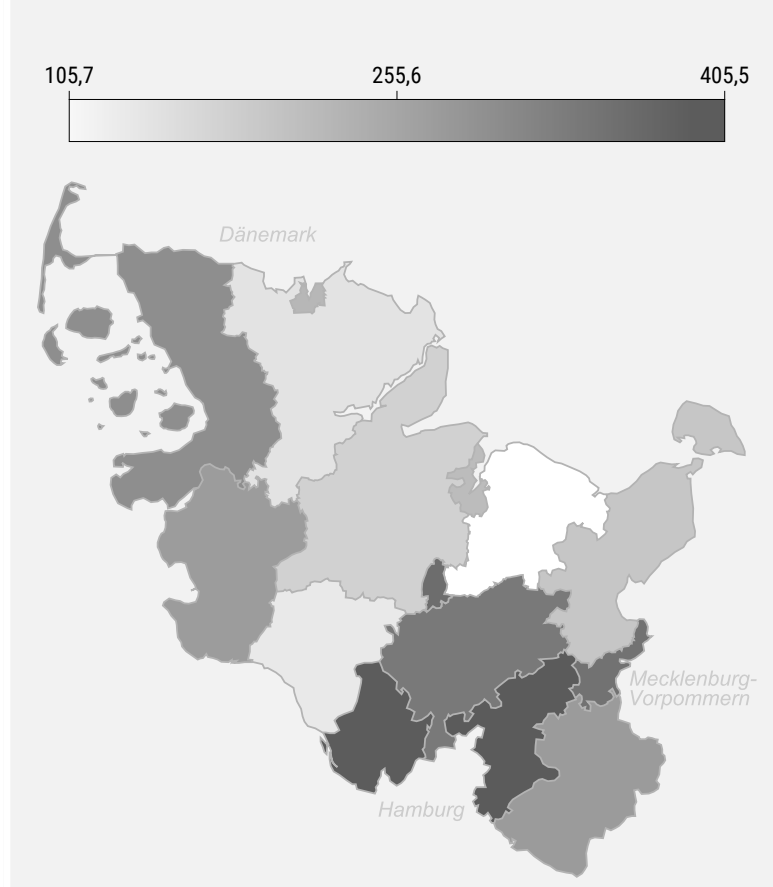
Meldungen nach Meldedatum



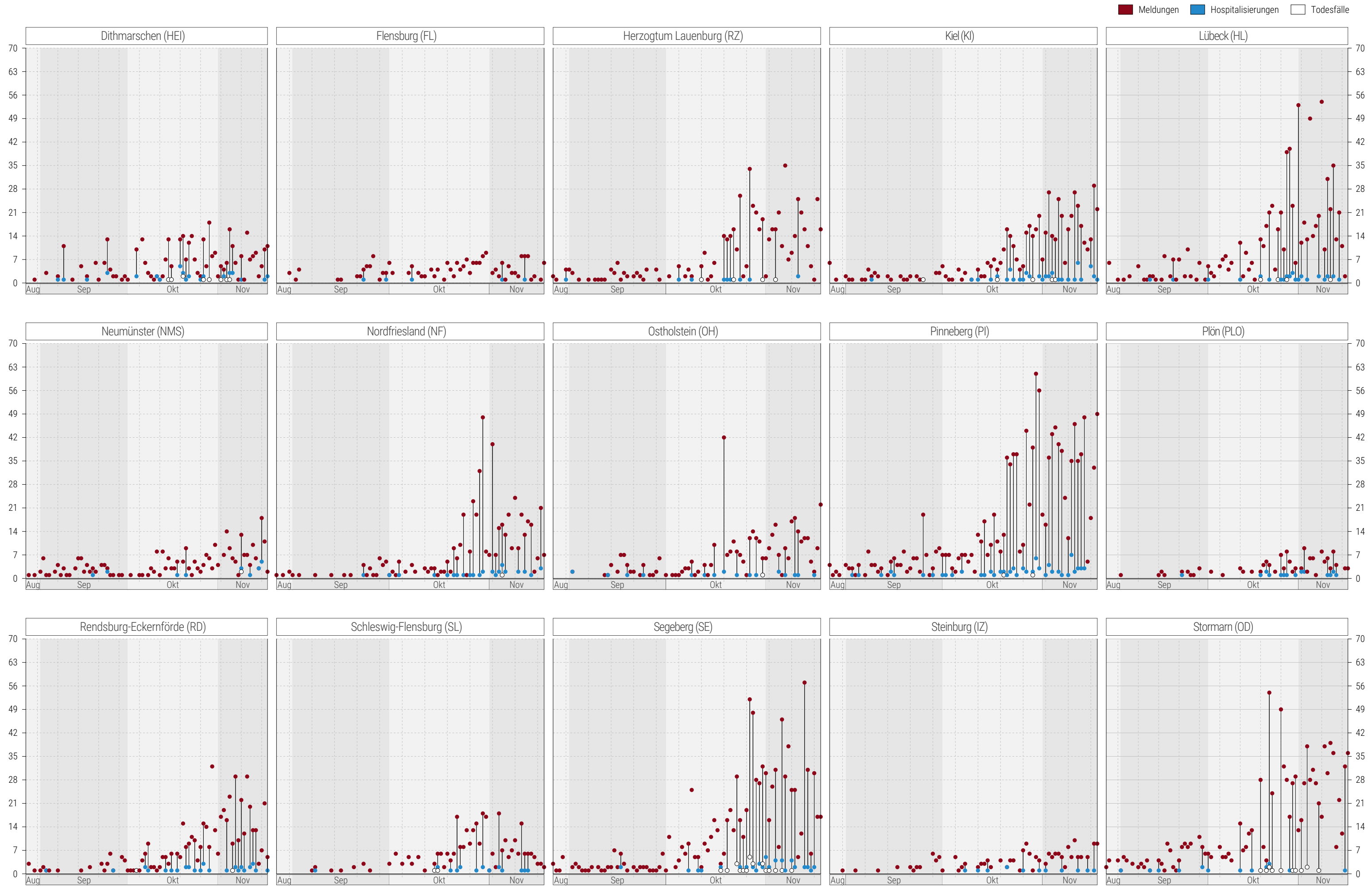
ALTERSVERTEILUNG



INZIDENZEN KUMULATIV



INFEKTIONEN MIT SARS-COV-2 IN SCHLESWIG-HOLSTEIN Stand in den Kreisen und Kreisfreien Städten | Stichtag 18.11.2020



■ Meldungen ■ Hospitalisierungen □ Todesfälle