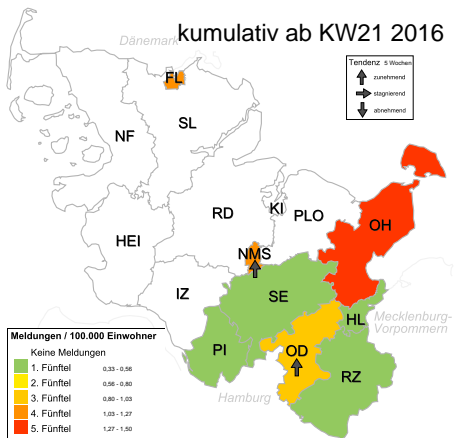
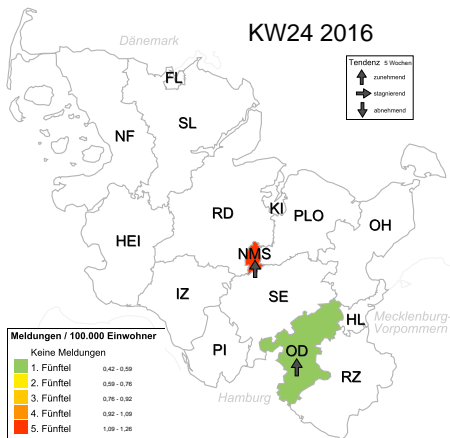


# FLUSH: Giardiasis-IfSG-Meldungen für Schleswig-Holstein

## Geographische Information



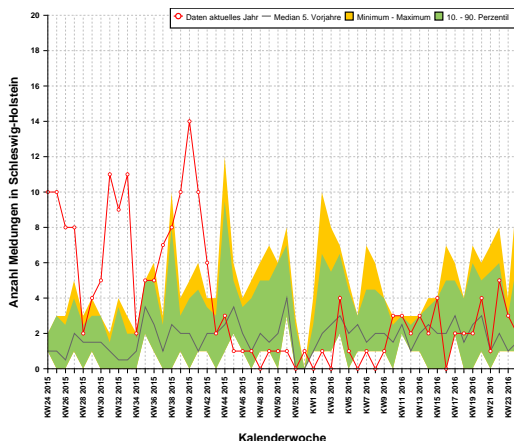
### Meldedaten 24. Woche 2016

### Meldedaten, kumulativ ab 21. Woche 2016

Landkreis	Inzidenz	Anzahl	Rel. Risiko
Neumünster (NMS)	1,26	1	35,096
Stormarn (OD)	0,42	1	10,930
Steinburg (IZ)	-	-	-
Segeberg (SE)	-	-	-
Schleswig-Flensburg (SL)	-	-	-
Rendsburg-Eckernförde (RD)	-	-	-
Plön (PLO)	-	-	-
Pinneberg (PI)	-	-	-
Ostholstein (OH)	-	-	-
Nordfriesland (NF)	-	-	-
Lübeck (HL)	-	-	-
Kiel (KI)	-	-	-
Herzogtum Lauenburg (RZ)	-	-	-
Flensburg (FL)	-	-	-
Dithmarschen (HEI)	-	-	-
<b>Schleswig-Holstein</b>	<b>0,07</b>	<b>2</b>	<b>-</b>

Landkreis	Inzidenz	Anzahl	Rel. Risiko
Ostholstein (OH)	1,50	3	4,997
Neumünster (NMS)	1,26	1	3,510
Flensburg (FL)	1,16	1	3,226
Stormarn (OD)	0,83	2	2,429
Herzogtum Lauenburg (RZ)	0,52	1	1,381
Lübeck (HL)	0,46	1	1,222
Segeberg (SE)	0,37	1	0,969
Pinneberg (PI)	0,33	1	0,830
Steinburg (IZ)	-	-	-
Schleswig-Flensburg (SL)	-	-	-
Rendsburg-Eckernförde (RD)	-	-	-
Plön (PLO)	-	-	-
Nordfriesland (NF)	-	-	-
Kiel (KI)	-	-	-
Dithmarschen (HEI)	-	-	-
<b>Schleswig-Holstein</b>	<b>0,38</b>	<b>11</b>	<b>-</b>

### Zeitreihendarstellung



### Altersverteilung, kumulativ ab KW24 2015

